

初期設定

●ログイン

1. QR コード，または下記アドレスよりログイン画面へアクセス



<https://reserve-komorebi-jigyodan.jp/>

2. 別紙にてお知らせしました，ログイン ID，パスワードを入力し，『ログイン』をタップ



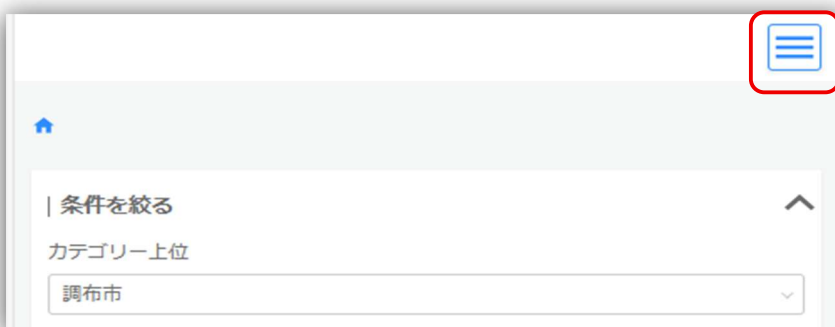
●メールアドレスの登録

必ず登録してください。抽選結果はメールで通知されます。

予約受付完了メールやログイン ID，パスワードを忘れた場合なども自動返信メールで通知されます。

（登録がないと通知が届きません）

1. ログイン後のトップページ右上，メニュー『☰』又は『👤』をタップ



2. 『マイページ』をタップ



3. 『メールアドレスを変更』をタップ



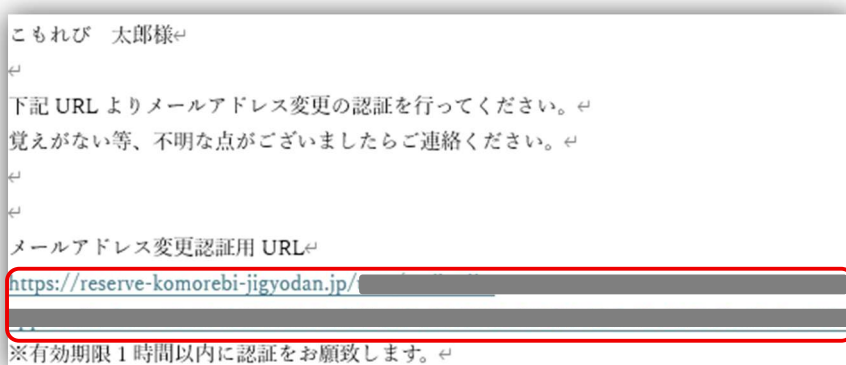
4. 登録するメールアドレスを2か所に入力し、『メールアドレスを変更する』をタップ



5. 下の画面が出たら入力したメールアドレス宛に自動返信メールが届きます



6. メールアカウントを開き、受信したメールに記載されている登録用の URL をタップ
※1時間以内に操作をお願いします



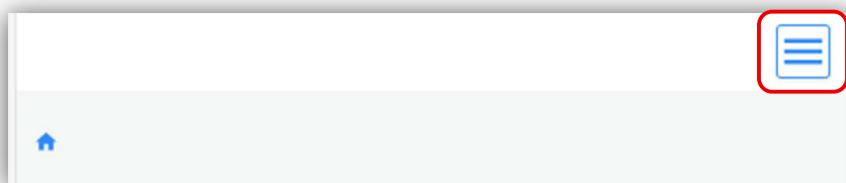
7. 下記画面が出てきて終了です



『auto-reply-komorebitanki@revn.jp』（送信専用アドレス）よりメールが送信されますので、迷惑メール設定をされている方は上記アドレスを受信できるように設定をお願いします。

●パスワードの変更

1. ログイン後のトップページ右上、メニュー『☰』又は『👤』をタップ



2. 『マイページ』をタップ



3. 『パスワードの変更』をタップ



4. 現在のパスワード（最初の変更時は別紙にてお知らせしたパスワード）を入力



5. 2行目, 3行目に新しく設定したいパスワードを入力



パスワード変更

現在のパスワードと新しいパスワードを入力してください

現在のパスワード

新しいパスワード

新しいパスワード (確認)

戻る

パスワードを変更する

6. 『パスワードを変更する』をタップして終了です



パスワード変更

現在のパスワードと新しいパスワードを入力してください

現在のパスワード

新しいパスワード

新しいパスワード (確認)

戻る

パスワードを変更する

初期設定は以上で終了です

パスワード変更後にログインする際は, 変更後のパスワードをご入力ください

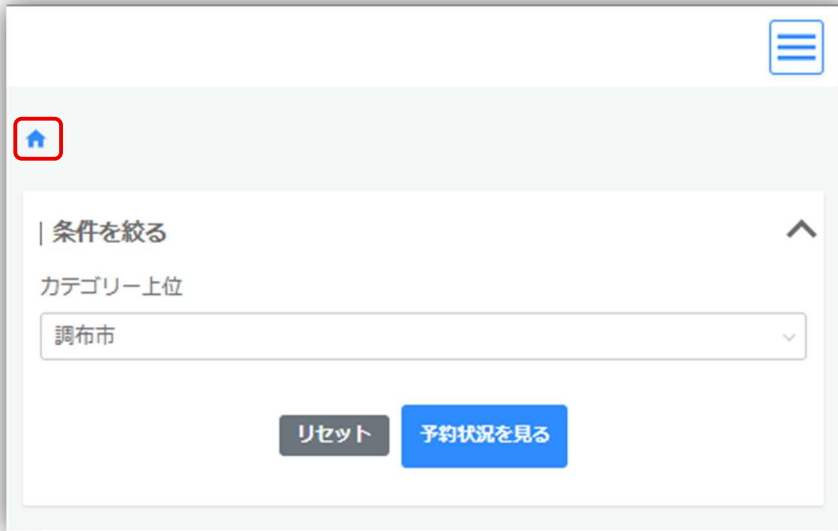
抽選申込

抽選申込期間：利用希望月の3か月前の月初～同月20日までの間

仮申込 → 抽選 → 当選の場合予約確定 となります

●仮申込をします

1. ログイン後のトップページ、または『🏠』をタップ



2. 『予約状況を見る』をタップ



3. 『<』, 『>』をタップすることにより月を変更できます



4. 対象の月を表示し、青色枠の利用希望開始日（チェックイン日）をタップ

日	月	火	水	木	金	土
	01 調布市 一般1 調布市 一般2 調布市 緊急	02 調布市 一般1 調布市 一般2 調布市 緊急	03 調布市 一般1 調布市 一般2 調布市 緊急	04 調布市 一般1 調布市 一般2 調布市 緊急	05 調布市 一般1 調布市 一般2 調布市 緊急	06 調布市 一般1 調布市 一般2 調布市 緊急
07 調布市 一般1 調布市 一般2 調布市 緊急	08 調布市 一般1 調布市 一般2 調布市 緊急	09 調布市 一般1 調布市 一般2 調布市 緊急	10 調布市 一般1 調布市 一般2 調布市 緊急	11 調布市 一般1 調布市 一般2 調布市 緊急	12 調布市 一般1 調布市 一般2 調布市 緊急	13 調布市 一般1 調布市 一般2 調布市 緊急
14 調布市 一般1 調布市 一般2 調布市 緊急	15 調布市 一般1 調布市 一般2 調布市 緊急	16 調布市 一般1 調布市 一般2 調布市 緊急	17 調布市 一般1 調布市 一般2 調布市 緊急	18 調布市 一般1 調布市 一般2 調布市 緊急	19 調布市 一般1 調布市 一般2 調布市 緊急	20 調布市 一般1 調布市 一般2 調布市 緊急
21 調布市 一般1 調布市 一般2 調布市 緊急	22 調布市 一般1 調布市 一般2 調布市 緊急	23 調布市 一般1 調布市 一般2 調布市 緊急	24 調布市 一般1 調布市 一般2 調布市 緊急	25 調布市 一般1 調布市 一般2 調布市 緊急	26 調布市 一般1 調布市 一般2 調布市 緊急	27 調布市 一般1 調布市 一般2 調布市 緊急
28 調布市 一般1 調布市 一般2 調布市 緊急	29 調布市 一般1 調布市 一般2 調布市 緊急	30 調布市 一般1 調布市 一般2 調布市 緊急				

5. 4で緊急枠を選択された方が対象。一般枠を選択された方は6へお進みください
注意事項を確認し、同意するにチェックを入れる
(緊急枠は同意いただいた場合のみ予約を受け付けることができます)

予約状況 > 予約登録

1 入力 2 確認 3 完了

予約情報

カテゴリー

緊急

予約枠名

調布市 緊急

地域で緊急対応が必要な方が現れた場合、その方に利用の権利を譲っていただく必要があります。 **必須**

同意する

6. 泊数をタップして希望の泊数を選択

(同月7日間までのご利用が可能です。)

例. 1泊2日の場合：3回まで、2泊3日の場合：2回まで、6泊7日の場合：1回まで)

※下図は2泊3日の例

泊数 必須

2泊 ▼

7. 月末の予約をする場合で月越し希望の方はチェックを入れる

(この時点では月越しを確約するものではありません。月を跨ぐ場合は翌月のチェックアウト日の予約も別途必要です。)

月末～翌1日の予約を希望する場合はこちらにチェック (別途翌月分の予約を取る必要あり)

月越し希望

8. 利用期間中の朝食，昼食，夕食にチェックを入れて食事の申込みをお願いします

朝食，昼食，夕食いずれも不要な方は『なし』にチェックを入れてください

食事 必須

日付	朝	昼	夕	なし
06/01	<input type="checkbox"/>	<input type="checkbox"/>	<input checked="" type="checkbox"/>	<input type="checkbox"/>
06/02	<input checked="" type="checkbox"/>	<input type="checkbox"/>	<input checked="" type="checkbox"/>	<input type="checkbox"/>
06/03	<input checked="" type="checkbox"/>	<input type="checkbox"/>	<input type="checkbox"/>	<input type="checkbox"/>

9. チェックイン，チェックアウトの時間をそれぞれリストから選択

チェックイン 必須

15:00 ▼

チェックアウト 必須

9:00 ▼

10. 備考欄には通所先や通所の有無、ガイドヘルパーの利用有無の記入をお願いします
その他の内容については直接お電話ください（平日 9:00～17:00）

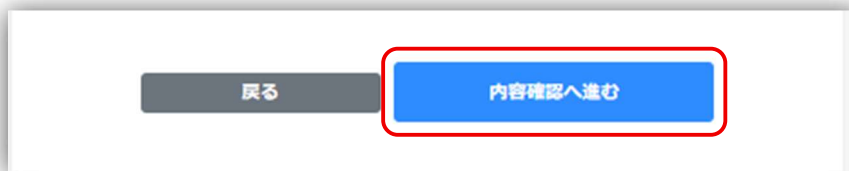


備考

記入例
通所先: 〇〇 (〇月△日, 〇月×日・・・)
ガイドヘルパーの利用有無

※その他の内容につきましてはお電話ください

11. 『内容確認へ進む』をタップ



戻る 内容確認へ進む

12. 内容に間違いがなければ『予約を登録する』をタップ



チェックイン
15:00
チェックアウト
9:00
備考

戻る 予約を登録する

以上で仮申込完了です。ご登録いただいたメールアドレス宛に申込内容のメールが届きます。
この時点では予約は成立しておりません。予約申込が完了した月日が緑色枠で表示されますが、抽選受付期間中の申し込みについては抽選による当選をもって確約となります。
仮予約後の当落は抽選後の21日以降、予約履歴より必ずご確認ください。


抽選申込期間終了後の21日0:15に自動で抽選が実施され、抽選結果が即時メールで配信されます。
このため深夜にメールが受信されますことをご了承願います。睡眠の妨げになる場合は、お手数ですが予め着信音を切るなどの対応をお願いします。

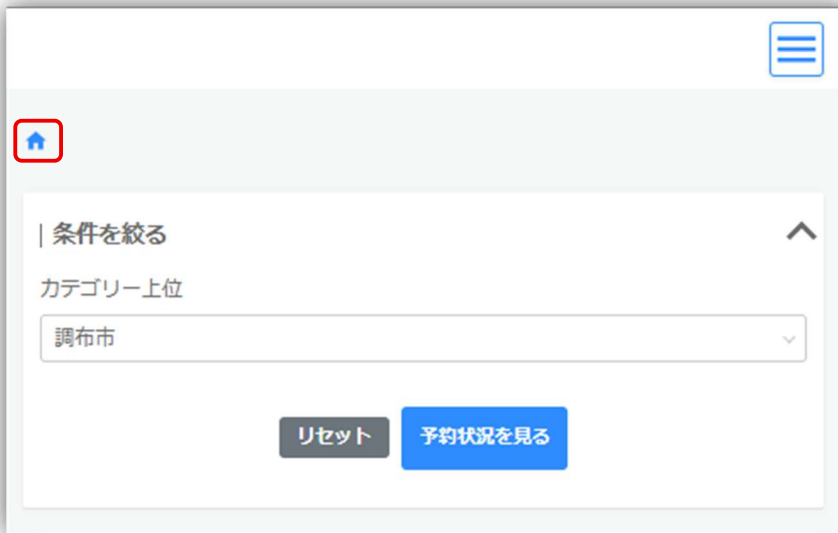
先着申込

先着申込期間：利用希望月の2か月前月初10時（土日祝日の場合翌営業日）

～1か月前15日までの間

●先着予約をします

1. ログイン後すぐのトップページ，もしくは『』をタップ



2. 『予約状況を見る』をタップ



3. 『<』，『>』をタップすることにより月を変更できます



4. 対象の月を表示し、青色枠の利用希望開始日（チェックイン日）をタップ
（青色枠以外は予約申込ができません）

< 2026/04 >

■ 受付期間外 ■ 空きなし ■ 空きあり ■ 予約済み

日	月	火	水	木	金	土
			01 調布市 一般1 調布市 一般2 調布市 緊急	02 調布市 一般1 調布市 一般2 調布市 緊急	03 調布市 一般1 調布市 一般2 調布市 緊急	04 調布市 一般1 調布市 一般2 調布市 緊急
05 調布市 一般1 調布市 一般2 調布市 緊急	06 調布市 一般1 調布市 一般2 調布市 緊急	07 調布市 一般1 調布市 一般2 調布市 緊急	08 調布市 一般1 調布市 一般2 調布市 緊急	09 調布市 一般1 調布市 一般2 調布市 緊急	10 調布市 一般1 調布市 一般2 調布市 緊急	11 調布市 一般1 調布市 一般2 調布市 緊急
12 調布市 一般1 調布市 一般2 調布市 緊急	13 調布市 一般1 調布市 一般2 調布市 緊急	14 調布市 一般1 調布市 一般2 調布市 緊急	15 調布市 一般1 調布市 一般2 調布市 緊急	16 調布市 一般1 調布市 一般2 調布市 緊急	17 調布市 一般1 調布市 一般2 調布市 緊急	18 調布市 一般1 調布市 一般2 調布市 緊急
19 調布市 一般1 調布市 一般2 調布市 緊急	20 調布市 一般1 調布市 一般2 調布市 緊急	21 調布市 一般1 調布市 一般2 調布市 緊急	22 調布市 一般1 調布市 一般2 調布市 緊急	23 調布市 一般1 調布市 一般2 調布市 緊急	24 調布市 一般1 調布市 一般2 調布市 緊急	25 調布市 一般1 調布市 一般2 調布市 緊急
26 調布市 一般1 調布市 一般2 調布市 緊急	27 調布市 一般1 調布市 一般2 調布市 緊急	28 調布市 一般1 調布市 一般2 調布市 緊急	29 調布市 一般1 調布市 一般2 調布市 緊急	30 調布市 一般1 調布市 一般2 調布市 緊急		

5. 4で緊急枠を選択された方が対象。一般枠を選択された方は6へお進みください
注意事項を確認し、同意するにチェックを入れる
（緊急枠は同意いただいた場合にのみ予約を受け付けることができます）

🏠 > 予約状況 > 予約登録

1 入力 2 確認 3 完了

予約情報

カテゴリ

緊急

予約枠名

調布市 緊急

地域で緊急対応が必要な方が現れた場合、その方に利用の権利を譲っていただく必要があります。 **必須**

同意する

6. 泊数をタップして希望の泊数を選択

(同月7日間までのご利用が可能です。)

例. 1泊2日の場合：3回まで、2泊3日の場合：2回まで、6泊7日の場合：1回まで)

※下図は2泊3日の例

泊数 必須

2泊 ▼

7. 月末の予約をする場合で月越し希望の方はチェックを入れる

(この時点では月越しを確約するものではありません。月を跨ぐ場合は翌月のチェックアウト日の予約も別途必要です。)

月末～翌1日の予約を希望する場合はこちらにチェック (別途翌月分の予約を取る必要あり)

月越し希望

8. 利用期間中の朝食, 昼食, 夕食にチェックを入れて食事の申込みをお願いします

朝食, 昼食, 夕食いずれも不要な方は『なし』にチェックを入れる

食事 必須

04/05
 朝 昼 夕 なし

04/06
 朝 昼 夕 なし

04/07
 朝 昼 夕 なし

9. チェックイン, チェックアウトの時間をそれぞれリストから選択

チェックイン 必須

15:00 ▼

チェックアウト 必須

9:00 ▼

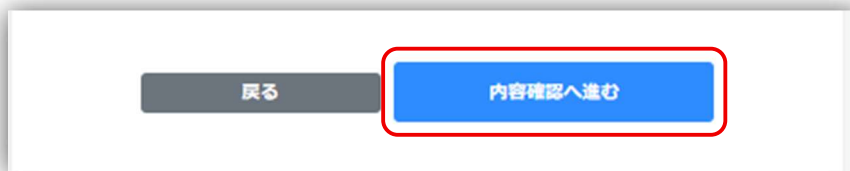
10. 備考欄には通所先や通所の有無，ガイドヘルパーの利用有無の記入をお願いします
その他の内容については直接お電話ください（平日 9:00～17:00）



備考

記入例
通所先：〇〇（〇月△日，〇月×日・・・）
ガイドヘルパーの利用有無
※その他の内容につきましてはお電話ください

11. 『内容確認へ進む』をタップ



戻る 内容確認へ進む

12. 内容に間違いがなければ『予約を登録する』をタップ



備考

戻る 予約を登録する

以上で先着予約完了です。ご登録いただいたメールアドレス宛に予約内容記載メールが届きます。

その他（月跨ぎ予約，予約の変更，キャンセル等）

●月跨ぎ予約の場合

1. チェックイン日を選択（ただし，システム上同月1泊以上からしか予約ができないため，月末最終日にチェックイン希望の場合であっても，1泊になるよう選択してください）
例）5月31日にチェックインし，6月1日にチェックアウトの場合は，5月30日からの1泊を予約

2026/05						
日	月	火	水	木	金	土
					01 調布市 一般1 調布市 一般2 調布市 緊急	02 調布市 一般1 調布市 一般2 調布市 緊急
03 調布市 一般1 調布市 一般2 調布市 緊急	04 調布市 一般1 調布市 一般2 調布市 緊急	05 調布市 一般1 調布市 一般2 調布市 緊急	06 調布市 一般1 調布市 一般2 調布市 緊急	07 調布市 一般1 調布市 一般2 調布市 緊急	08 調布市 一般1 調布市 一般2 調布市 緊急	09 調布市 一般1 調布市 一般2 調布市 緊急
10 調布市 一般1 調布市 一般2 調布市 緊急	11 調布市 一般1 調布市 一般2 調布市 緊急	12 調布市 一般1 調布市 一般2 調布市 緊急	13 調布市 一般1 調布市 一般2 調布市 緊急	14 調布市 一般1 調布市 一般2 調布市 緊急	15 調布市 一般1 調布市 一般2 調布市 緊急	16 調布市 一般1 調布市 一般2 調布市 緊急
17 調布市 一般1 調布市 一般2 調布市 緊急	18 調布市 一般1 調布市 一般2 調布市 緊急	19 調布市 一般1 調布市 一般2 調布市 緊急	20 調布市 一般1 調布市 一般2 調布市 緊急	21 調布市 一般1 調布市 一般2 調布市 緊急	22 調布市 一般1 調布市 一般2 調布市 緊急	23 調布市 一般1 調布市 一般2 調布市 緊急
24 調布市 一般1 調布市 一般2 調布市 緊急	25 調布市 一般1 調布市 一般2 調布市 緊急	26 調布市 一般1 調布市 一般2 調布市 緊急	27 調布市 一般1 調布市 一般2 調布市 緊急	28 調布市 一般1 調布市 一般2 調布市 緊急	29 調布市 一般1 調布市 一般2 調布市 緊急	30 調布市 一般1 調布市 一般2 調布市 緊急
31 調布市 一般1 調布市 一般2 調布市 緊急						

2. 泊数を選択（1泊以上の選択が必要となっています）

泊数 必須

1泊 ▼

3. 月末の予約をする場合で月越し希望の方はチェックを入れる

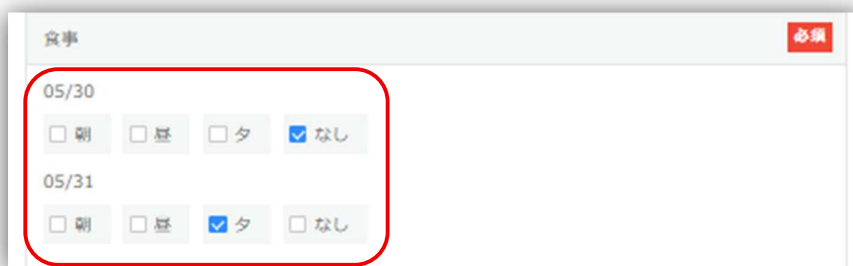
(この時点では月越しを確約するものではありません。月を跨ぐ場合は翌月のチェックアウト日の予約も別途必要です。)



月末～翌1日の予約を希望する場合はこちらにチェック (別途翌月分の予約を取る必要あり)

月越し希望

4. 食事利用期間中の朝食、昼食、夕食にチェックを入れて食事の申込みをお願いします
朝食、昼食、夕食いずれも不要な方は『なし』にチェックを入れる

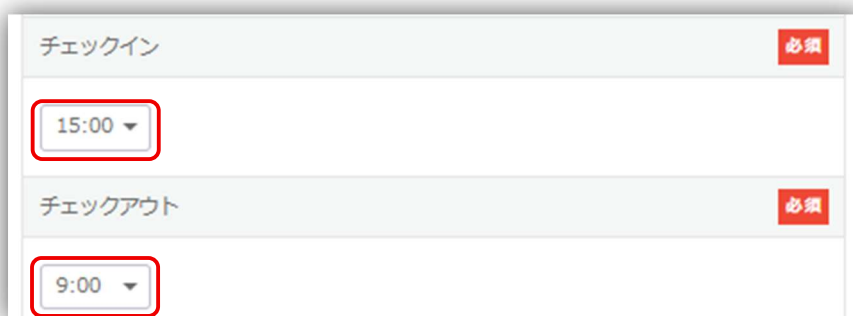


食事 必須

05/30
 朝 昼 夕 なし

05/31
 朝 昼 夕 なし

5. チェックイン、チェックアウトの時間をそれぞれリストから選択
(実際のチェックイン、チェックアウトの時間を選択)



チェックイン 必須

15:00 ▼

チェックアウト 必須

9:00 ▼

6. 備考欄には通所先や通所の有無、ガイドヘルパーの利用有無の記入をお願いします
その他の内容については直接お電話ください (平日 9:00～17:00)



備考

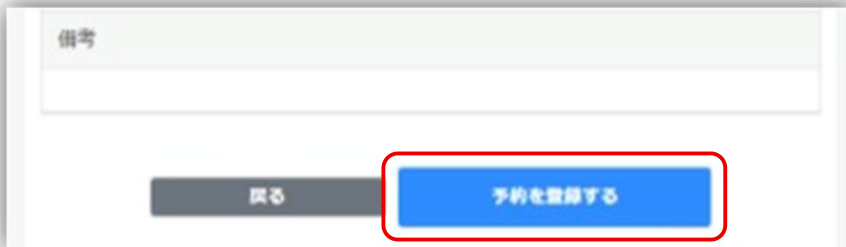
記入例
通所先: 〇〇 (〇月△日, 〇月×日・・・)
ガイドヘルパーの利用有無

※その他の内容につきましてはお電話ください

7. 『内容確認へ進む』をタップ



8. 内容に間違いがなければ『予約を登録する』をタップ



9. 翌月月初の予約登録をするため、月初を選択

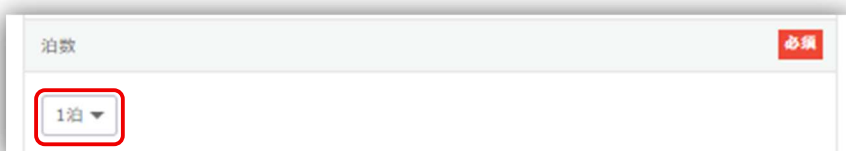
(予約のタイミングによって月が変わらないと予約できない場合あり)

例) 5月31日から6月1日にチェックアウトの場合、6月1日からの1泊を予約

A screenshot of a mobile application's calendar interface for the month of June 2026. The calendar shows dates from 01 to 30. The date 01 is highlighted with a red border. The calendar is organized into a grid with columns for days of the week (日, 月, 火, 水, 木, 金, 土) and rows for dates. The legend at the top indicates: 受付期間外 (Outside reception period), 空きなし (No vacancy), 空きあり (Vacancy), and 予約済み (Reserved).

日	月	火	水	木	金	土
	01 調布市 一般1 調布市 一般2 調布市 緊急	02 調布市 一般1 調布市 一般2 調布市 緊急	03 調布市 一般1 調布市 一般2 調布市 緊急	04 調布市 一般1 調布市 一般2 調布市 緊急	05 調布市 一般1 調布市 一般2 調布市 緊急	06 調布市 一般1 調布市 一般2 調布市 緊急
07	08 調布市 一般1 調布市 一般2 調布市 緊急	09 調布市 一般1 調布市 一般2 調布市 緊急	10 調布市 一般1 調布市 一般2 調布市 緊急	11 調布市 一般1 調布市 一般2 調布市 緊急	12 調布市 一般1 調布市 一般2 調布市 緊急	13 調布市 一般1 調布市 一般2 調布市 緊急
14	15 調布市 一般1 調布市 一般2 調布市 緊急	16 調布市 一般1 調布市 一般2 調布市 緊急	17 調布市 一般1 調布市 一般2 調布市 緊急	18 調布市 一般1 調布市 一般2 調布市 緊急	19 調布市 一般1 調布市 一般2 調布市 緊急	20 調布市 一般1 調布市 一般2 調布市 緊急
21	22 調布市 一般1 調布市 一般2 調布市 緊急	23 調布市 一般1 調布市 一般2 調布市 緊急	24 調布市 一般1 調布市 一般2 調布市 緊急	25 調布市 一般1 調布市 一般2 調布市 緊急	26 調布市 一般1 調布市 一般2 調布市 緊急	27 調布市 一般1 調布市 一般2 調布市 緊急
28	29 調布市 一般1 調布市 一般2 調布市 緊急	30 調布市 一般1 調布市 一般2 調布市 緊急				

10. 泊数を選択 (同月1泊以上の選択が必要となっています)



- 1 1. 食事利用期間中の朝食，昼食，夕食にチェックを入れて食事の申込みをお願いします
朝食，昼食，夕食いずれも不要な方は『なし』にチェックを入れる

食事 必須

06/01
 朝 昼 夕 なし

06/02
 朝 昼 夕 なし

- 1 2. チェックイン，チェックアウトの時間をそれぞれリストから選択
(実際のチェックイン，チェックアウトの時間を選択)

チェックイン 必須

15:00 ▼

チェックアウト 必須

9:00 ▼

- 1 3. 備考欄には通所先や通所の有無，ガイドヘルパーの利用有無の記入をお願いします
その他の内容については直接お電話ください (平日 9:00～17:00)

備考

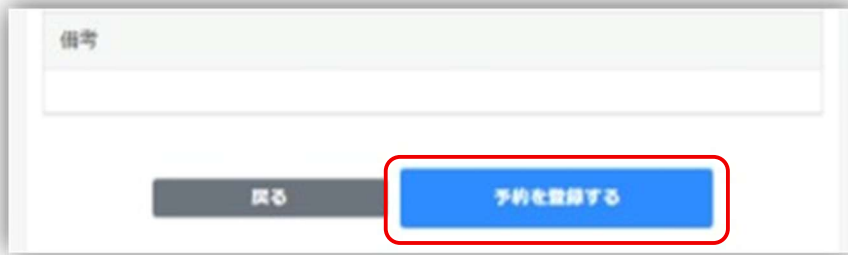
記入例
通所先: 〇〇 (〇月△日, 〇月×日・・・)
ガイドヘルパーの利用有無

※その他の内容につきましてはお電話ください

- 1 4. 『内容確認へ進む』をタップ

戻る 内容確認へ進む

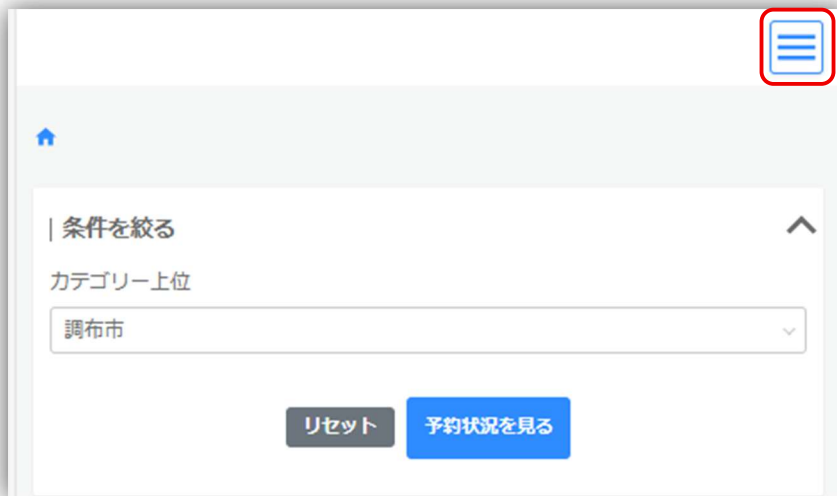
15. 内容に間違いがなければ『予約を登録する』をタップ



2か月分の予約が成立しないと、月をまたいでの利用はできません。

●予約履歴

1. ログイン後の画面右上、『☰』メニューまたは『🔄』をタップ



2. 『予約履歴』をタップ



3. 予約ステータスの見方について

ご利用いただけるのは、『確定』『当選』となっている予約のみです
なお、緊急枠ご利用の方は緊急時対応がない場合に限りです

The screenshot shows a list of reservations with various status labels highlighted in red boxes. Arrows point from these labels to explanatory text on the right.

予約ステータス	説明
確定	●確定：先着申込受付で受付した予約分です
キャンセル	●キャンセル：キャンセル受付済の予約分です⇒ご利用いただけません
当選	●当選：抽選の結果当選となった予約分です⇒確定と同じ扱いになります
落選	●落選：抽選の結果落選となった予約分です⇒ご利用いただけません
落選	
仮申込	●仮申込：抽選結果前の抽選期間中予約受付分です

4. 『詳細』をクリック

予約 ID、泊数や食事の有無、チェックイン・チェックアウトの時間などご確認いただけます

The screenshot shows the '予約履歴' (Reservation History) page. A search bar is at the top. Below, a reservation entry is shown with the status '確定'. The '詳細' (Details) button is highlighted with a red box.

●予約変更

利用開始日の30日前まで可能です。

1. 予約履歴から『詳細』へ進んでください
2. 画面一番下『編集』をタップ



※以下からは変更希望の箇所をご参照ください。

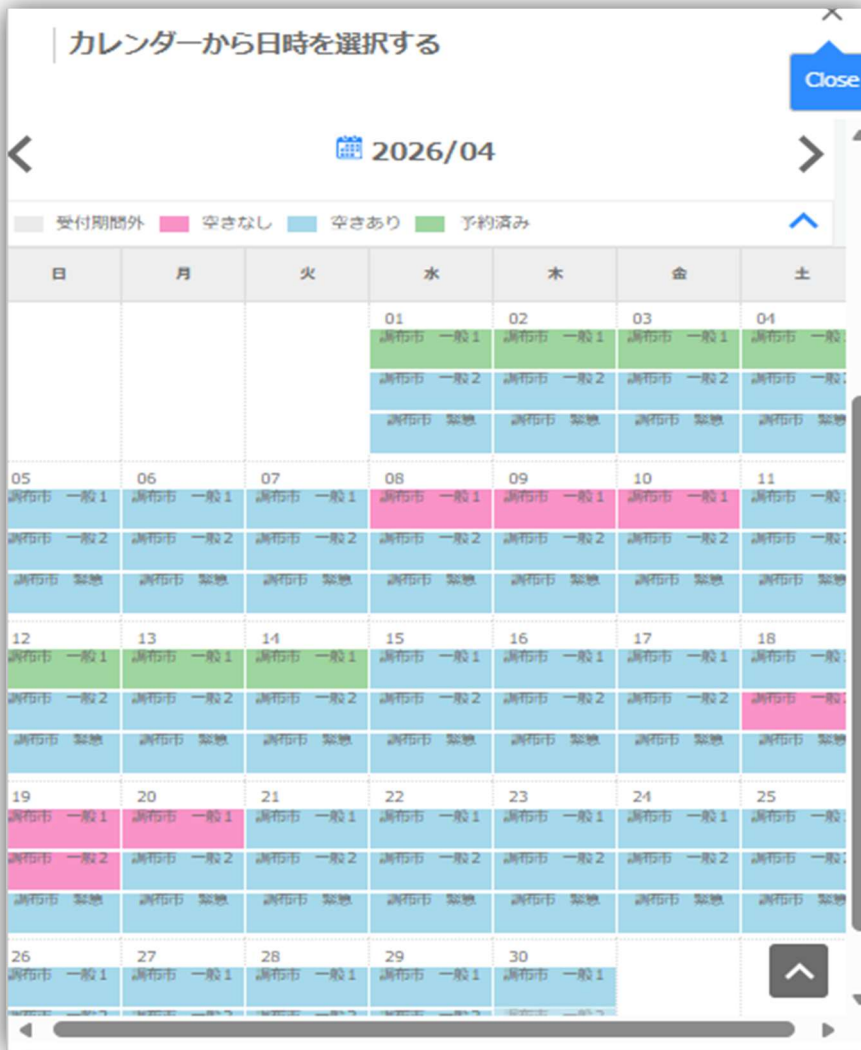
利用開始日を変更する場合は3へ、泊数を変更する場合は5へ、月跨ぎの変更は6へ、食事を変更する場合は7へ、チェックイン・チェックアウト時間を変更する場合は8へ、備考欄を変更する場合は9へお進みください

3. 利用開始日の変更：『カレンダーから日時を変更する』をタップ



4. 変更後の利用開始日を選択

(変更したい月日が青色枠の場合のみ変更することができます)



5. 泊数の変更：希望する泊数へ変更

泊数 必須

3泊 ▼

6. 月跨ぎの希望に変更がある場合は、チェックを入れる（もしくは消す）

月跨ぎ希望をやめる場合は、月末及び月初の予約も併せてキャンセルしてください

月末～翌1日の予約を希望する場合はこちらにチェック（別途翌月分の予約を取る必要あり）

月跨ぎ希望

7. 食事の変更：食事に変更がある場合は、変更後の食事にチェックを入れる（もしくは消す）

食事 必須

04/01
 朝 昼 夕 なし

04/02
 朝 昼 夕 なし

04/03
 朝 昼 夕 なし

04/04
 朝 昼 夕 なし

8. チェックイン、チェックアウトの時間を変更

チェックイン 必須

14:00 ▼

チェックアウト 必須

9:30 ▼

9. 通所先や通所の有無、ガイドヘルパーの利用有無に変更がある場合は備考欄に入力

備考

記入例
通所先：〇〇（〇月△日，〇月×日・・・）
ガイドヘルパーの利用有無

※その他の内容につきましてはお電話ください

10. 変更が終わりましたら『内容確認へ進む』をタップ

戻る 内容確認へ進む

1 1. 間違いがなければ『予約を変更する』をタップして終了です

予約編集

1 2 3
入力 編集 完了

予約情報

カテゴリー
一般

予約枠名
調布市 一般1

利用日
2026/04/01(水)

泊数
3泊

月末～翌1日の予約を希望する場合はこちらにチェック (別途翌月分の予約を取る
必要あり)

食卓
04/01 夕
04/02 朝,夕
04/03 朝,夕
04/04 朝

チェックイン
14:00

チェックアウト
9:30

備考

戻る 予約を変更する

●予約のキャンセル

利用開始日の30日前まで可能です。

1. 予約履歴から『詳細』へ進んでください
2. 画面一番下『キャンセル』をタップ



3. 間違いがなければ『はい』をタップして終了です

